

LA VITICULTURE EN CHIFFRES

VIGNOBLES EN FRANCE : SURFACES, VARIÉTÉS ET TRAITEMENTS

3%
des surfaces agricoles utiles occupées par le vignoble français (soit 789 000 ha en 2023)



45
cépages résistants autorisés à la culture en France (parmi les 113 créés en Europe)



5M
de plants greffés en 2022



30 000
gènes contenus dans le génome de la vigne (contre 20 000 pour un génome humain)



2300 ha
couverts par ces cépages, dont 1200 ha pour les Resdur (2024)

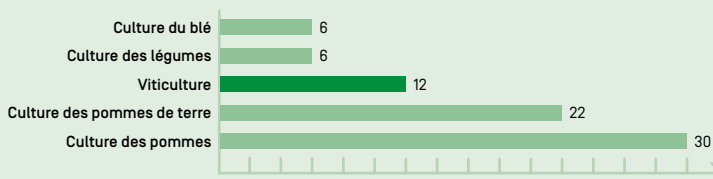
1^{er}
pays européen en matière de nouvelles variétés



20%
des produits phytosanitaires consommés par ces cultures



Traitements annuels moyens selon l'indice de l'IFT*

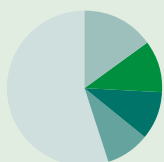


* Indicateur de fréquence de traitements phytosanitaires

Source : INRAE, FranceAgriMer et Agreste

CONSOMMATION MONDIALE (221 M D'HL)

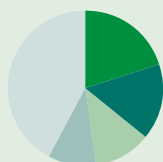
-2,16%
par rapport à 2022, en déclin depuis 2018



- États-Unis (15%), 1^{er} consommateur
- France (11%), 2^e consommateur
- Italie (10%), 3^e consommateur
- Allemagne (9%), 4^e consommateur

PRODUCTION MONDIALE (237 M D'HL)

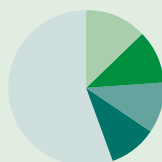
-9,6%
par rapport à 2022 (au plus faible niveau connu depuis 1961)



- France (20%), 1^{er} producteur
- Italie (16%), 2^e producteur
- Espagne (12%), 3^e producteur
- États-Unis (10%), 4^e producteur

SUPERFICIE MONDIALE (7,2 M D'HA)

-0,5%
par rapport à 2022, en déclin depuis 2020



- Espagne (13%), 1^{er} en superficie
- France (11%), 2^e en superficie
- Chine (10,5%), 3^e en superficie
- Italie (10%), 4^e en superficie

EXPORTATION MONDIALE (99 M D'HL, 36 MRDS D'€)

-6,3%
(en volume)
par rapport à 2022



- Italie (21,5%), 1^{er} exportateur
- Espagne (21%), 2^e exportateur
- France (13%), 3^e exportateur (mais 1^{er} exportateur en valeur)

Source : OIV, url.inrae.fr/4etPBHE